1. Динамика средних потребительских цен на дизельное топливо по регионам:

Средние потребительские цены на дизельное топливо по регионам																									
регион	по годам													2019 по месяцам											
	2007	2008	2009	2010	2011	2012	2013	2014	2015	2016	2017	2018	**2019**	янв.19	фев.19	мар.19	апр.19	май.19	июн.19	июл.19	авг.19	сен.19	окт.19	ноя.19	дек.19
РФ	17,26	22,67	18,71	19,52	25,14	28,51	31,61	33,56	34,70	35,60	38,16	43,75	***46,50***	47,15	47,08	46,89	46,29	46,14	46,19	46,22	46,27	**46,29**			
ЦФО	16,92	22,08	18,04	19,24	25,01	28,94	31,62	32,83	34,25	34,83	37,59	42,85	***45,65***	46,31	46,29	46,20	45,42	45,26	45,30	45,30	45,40	**45,40**			
СЗФО	17,92	23,35	19,39	20,42	26,30	29,20	32,32	33,80	35,12	36,50	39,42	44,61	***47,77***	48,53	48,52	48,31	47,65	47,31	47,33	47,37	47,43	**47,46**			
ЮФО	15,55	20,99	17,70	18,20	23,70	27,73	29,72	31,84	33,20	34,31	37,45	42,78	***45,58***	45,94	45,95	45,66	45,26	45,33	45,42	45,48	45,58	**45,61**			
ПФО	17,10	22,57	18,13	18,99	25,18	28,49	31,12	33,04	34,35	34,99	37,91	42,99	***45,87***	46,75	46,60	46,39	45,63	45,36	45,45	45,52	45,55	**45,58**			
УФО	17,99	23,33	19,13	19,92	25,42	28,81	31,87	34,39	35,17	36,40	39,24	44,21	***47,55***	48,50	48,43	48,23	47,38	47,01	47,01	47,02	47,16	**47,22**			
Санкт-Петербург	17,85	22,72	18,87	20,01	26,24	29,20	32,19	33,65	34,76	35,78	38,87	44,27	***47,09***	48,21	48,16	47,58	46,65	46,49	46,57	46,66	46,75	**46,78**			
Москва	17,89	22,73	19,88	20,81	26,41	29,78	32,74	33,80	34,91	35,53	38,26	43,09	***46,24***	46,91	46,95	46,94	46,32	45,94	45,82	45,70	45,80	**45,80**			

Прирост средних потребительских цен на дизельное топливо в целом по РФ составил в 2018г. **16%**, в 2017г. **9,8%**, в 2014-2016г.г. прирост средних цен составлял **3,1 - 3,3%**.

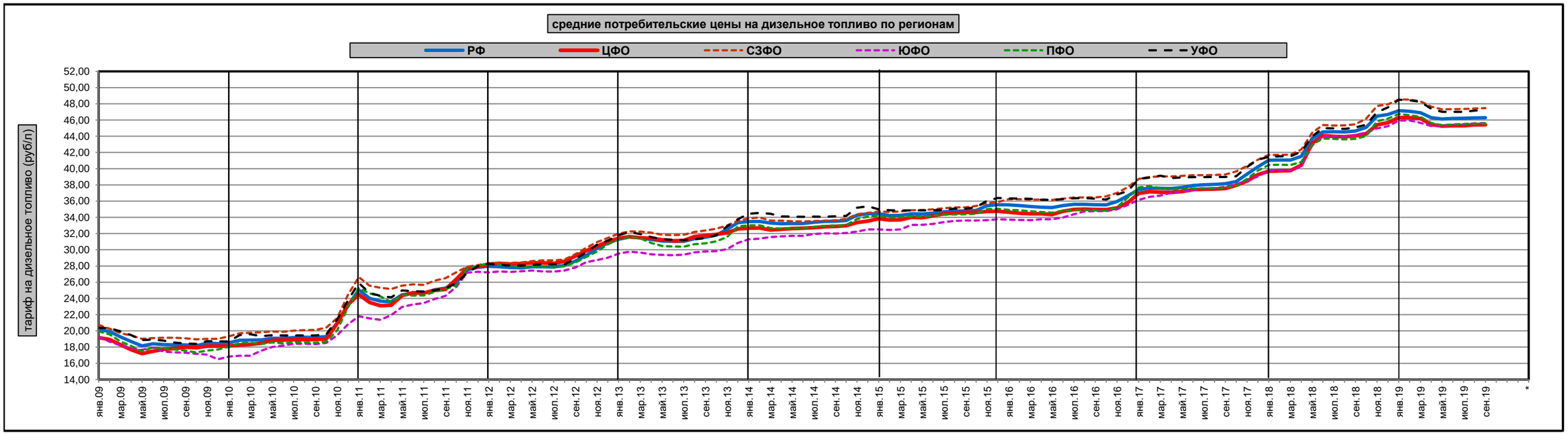

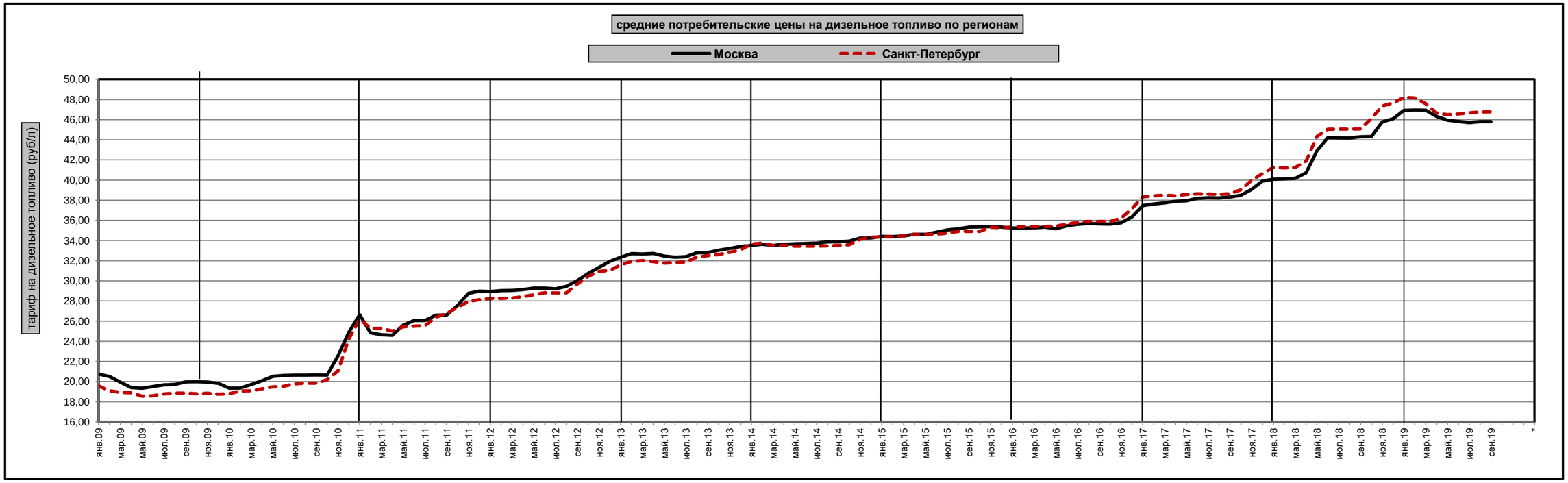

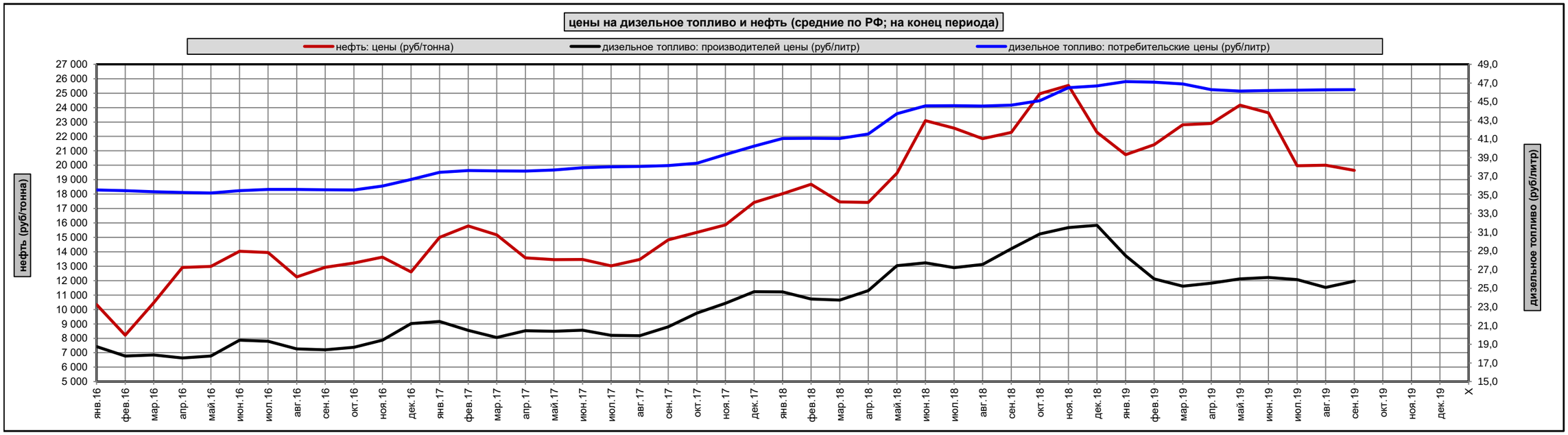

2. Индексы потребительских цен по регионам:

Индексы потребительских цен по периодам (% к предыдущему периоду)																									
период	по годам													2019 по месяцам											
	2007	2008	2009	2010	2011	2012	2013	2014	2015	2016	2017	2018	**2019**	янв.19	фев.19	мар.19	апр.19	май.19	июн.19	июл.19	авг.19	сен.19	окт.19	ноя.19	дек.19
Все товары и услуги																									
Российская Федерация	111,87%	113,28%	108,80%	108,78%	106,10%	106,58%	106,45%	111,36%	112,91%	105,38%	102,52%	104,27%	*102,26%*	101,01%	100,44%	100,32%	100,29%	100,34%	100,04%	100,20%	99,76%	**99,84%**			
Центральный федеральный	112,44%	113,22%	109,42%	108,86%	106,00%	106,88%	106,68%	111,99%	113,70%	105,87%	103,18%	104,65%	*102,31%*	101,09%	100,44%	100,30%	100,30%	100,33%	100,10%	100,19%	99,71%	**99,83%**			
г.Москва	110,32%	112,32%	109,81%	109,14%	106,38%	107,27%	106,21%	111,65%	114,17%	106,16%	103,82%	104,26%	*102,66%*	101,03%	100,52%	100,33%	100,36%	100,34%	100,19%	100,15%	99,79%	**99,92%**			
Продовольственные товары																									
Российская Федерация	115,58%	116,47%	106,08%	112,88%	103,88%	107,47%	107,32%	115,43%	113,99%	104,57%	101,07%	104,66%	*101,29%*	101,27%	100,79%	100,53%	100,43%	100,41%	99,52%	99,70%	99,09%	**99,56%**			
Центральный федеральный	116,20%	116,03%	106,49%	112,64%	103,19%	107,95%	107,62%	115,34%	114,69%	105,03%	101,91%	105,23%	*101,47%*	101,35%	100,87%	100,54%	100,48%	100,41%	99,69%	99,62%	98,99%	**99,53%**			
г.Москва	112,87%	114,65%	106,94%	111,89%	103,68%	108,23%	107,27%	114,38%	115,37%	104,84%	102,25%	104,74%	*102,34%*	101,41%	101,07%	100,69%	100,50%	100,44%	99,90%	99,61%	99,22%	**99,50%**			
Непродовольственные товары																									
Российская Федерация	106,55%	107,96%	109,65%	104,97%	106,64%	105,16%	104,48%	108,05%	113,64%	106,54%	102,75%	104,10%	*102,27%*	100,64%	100,26%	100,25%	100,19%	100,21%	100,17%	100,17%	100,17%	**100,19%**			
Центральный федеральный	106,38%	107,87%	109,87%	104,98%	106,73%	105,52%	104,59%	108,78%	113,88%	106,98%	103,24%	104,51%	*102,70%*	100,84%	100,30%	100,29%	100,22%	100,27%	100,22%	100,23%	100,13%	**100,17%**			
г.Москва	104,39%	106,91%	110,05%	105,64%	107,20%	106,18%	104,26%	108,74%	113,23%	106,91%	103,57%	104,36%	*102,76%*	100,71%	100,37%	100,23%	100,34%	100,32%	100,25%	100,19%	100,12%	**100,20%**			
Услуги																									
Российская Федерация	113,32%	115,94%	111,60%	108,05%	108,72%	107,29%	108,02%	110,45%	110,20%	104,91%	104,37%	103,94%	*103,59%*	101,13%	100,20%	100,13%	100,21%	100,39%	100,60%	100,93%	100,18%	**99,77%**			
Центральный федеральный	113,69%	116,39%	112,92%	108,59%	109,03%	107,21%	108,23%	112,08%	112,15%	105,58%	104,74%	104,17%	*102,90%*	101,06%	100,09%	100,02%	100,17%	100,31%	100,48%	100,85%	100,10%	**99,79%**			
г.Москва	114,19%	115,68%	113,15%	109,93%	108,71%	107,50%	107,36%	112,26%	114,05%	106,89%	106,04%	103,57%	*102,90%*	100,99%	100,07%	100,03%	100,21%	100,25%	100,46%	100,74%	100,05%	**100,07%**			

За 9 месяцев 2019 года совокупный индекс потребительских цен по РФ составил 102,26%. ИПЦ за аналогичный период в прошлые годы составлял:

Динамика ИПЦ по РФ по товарным группам за период январь - сентябрь							
товарные группы	2013	2014	2015	2016	2017	2018	**2019**
Все товары и услуги	104,72%	106,28%	110,39%	104,05%	101,67%	102,53%	**102,26%**
Продовольственные товары	104,37%	108,35%	110,23%	102,43%	99,88%	101,34%	**101,29%**
Непродовольственные товары	103,30%	104,33%	111,22%	105,20%	101,80%	102,99%	**102,27%**
Услуги	107,27%	106,19%	109,41%	104,86%	104,12%	103,57%	**103,59%**

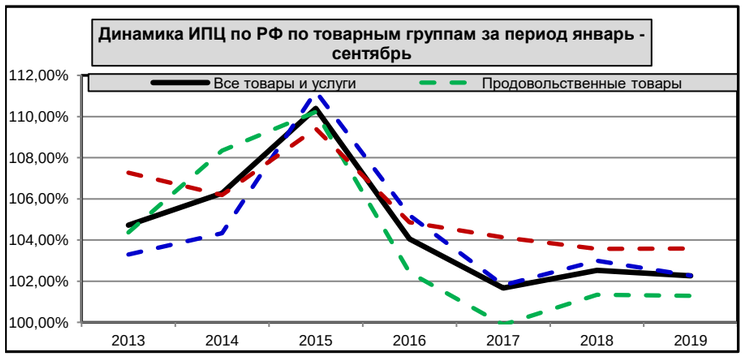

3. Индексы тарифов на грузовые перевозки автомобильным транспортом:

Индексы тарифов на грузовые перевозки автомобильным транспортом (% к предыдущему периоду)																									
регион	по годам													2019 по месяцам											
	2007	2008	2009	2010	2011	2012	2013	2014	2015	2016	2017	2018	**2019**	янв.19	фев.19	мар.19	апр.19	май.19	июн.19	июл.19	авг.19	сен.19	окт.19	ноя.19	дек.19
РФ	109,0%	118,8%	97,5%	103,7%	110,2%	105,3%	104,2%	107,3%	106,4%	100,5%	102,7%	100,6%	*102,1%*	100,1%	102,0%	100,1%	99,9%	100,0%	100,0%	100,0%	100,1%	**100,0%**			
Москва	106,8%	111,0%	98,3%	104,8%	114,6%	109,4%	103,3%	102,4%	107,7%	99,6%	100,7%	103,0%	*101,9%*	100,7%	99,9%	100,3%	100,0%	100,0%	100,0%	100,0%	101,0%	**100,0%**			

Средние индексы тарифов на грузовые перевозки автомобильным транспортом в год за период 2012-2018 г.г. составляли:
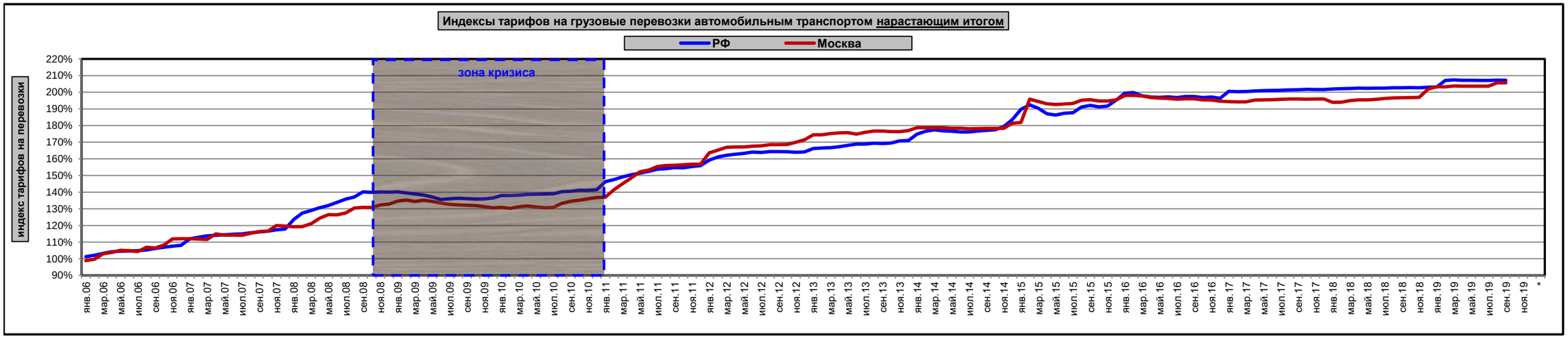
РФ	103,9%
Москва	103,7%